

令和四年度
学生生活に関するアンケート調査
報告書

山口学芸大学

令和四年度 学生生活アンケート調査報告書(大学)

この報告書は、令和5年2月に行われた学生生活アンケートの分析結果を報告するものである。

■調査の概要

- 調査期間: 令和5年2月(後期オリエンテーション)
- 調査方法: 後期オリエンテーション時、出席者に用紙を配布し、記入後回収
- 調査対象: 山口学芸大学1~4年生
- 有効回答数: 242名(78.8%)
- 表記方法: 各設問の回答結果を視覚的に把握できるよう、設問は棒グラフにより回答数を示した。
(複数回答を除く)

■調査の目的と方法

本調査は、多様化する学生の生活実態について正しく把握し、今後の教育・指導や学生サービスの向上に資するために学生生活支援委員会が実施したものである。調査は、各学科の教職員の協力の下、オリエンテーション時に行った。調査対象は、本学の全学生であり、合計242名(78.8%)からアンケートを回収した。

本調査の結果は、現在の学生の生活実態を把握できるだけでなく、学生の様々な声を大学として責任を持って受け止め、充実した学生生活を送れるよう、支援に役立てたい。

■回答者数 2023年1月現在

	在籍者数	回答者数	比率
1年	64	60	93.8%
2年	75	68	90.7%
3年	80	41	51.3%
4年	88	73	83.0%
計	307	242	78.8%

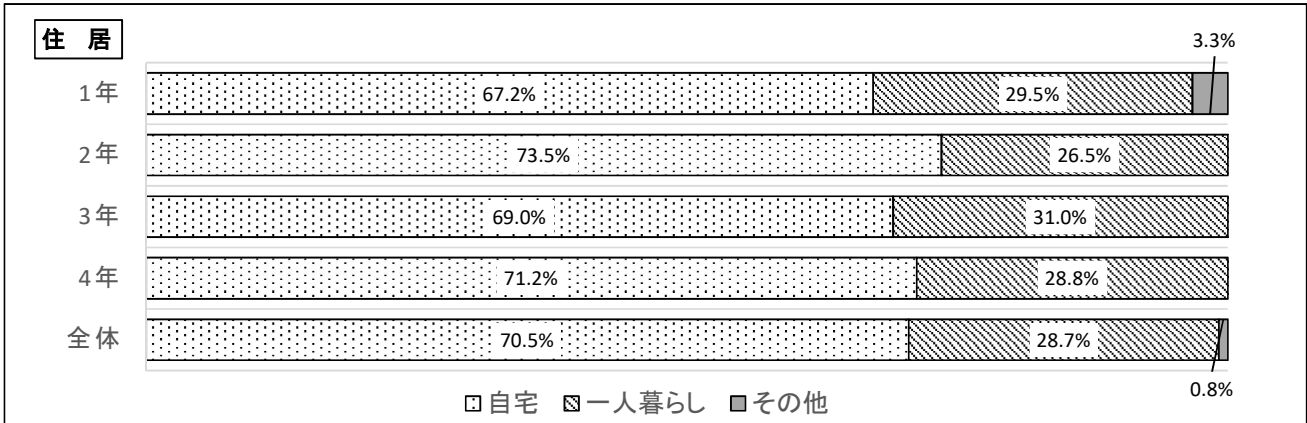
回答率
78.8%

【学生生活に関すること】

〔問1〕大学へはどこから通学していますか。(1つ)

	1年	2年	3年	4年	全体
自宅	41	50	29	52	172
一人暮らし	18	18	13	21	70
その他	2	0	0	0	2
計	61	68	42	73	244

	1年	2年	3年	4年	全体
自宅	67.2%	73.5%	69.0%	71.2%	70.5%
一人暮らし	29.5%	26.5%	31.0%	28.8%	28.7%
その他	3.3%	0.0%	0.0%	0.0%	0.8%
計	100.0%	100.0%	100.0%	100.0%	100.0%

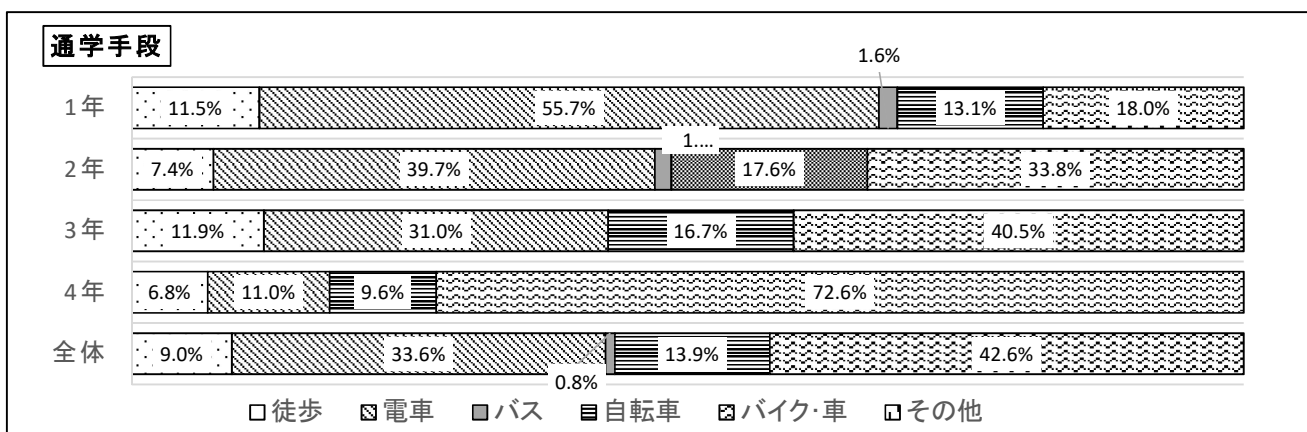


【記述】・祖父母の家
・姉とアパートで二人暮らし。

〔問2〕大学までの主な通学手段は何ですか。(1つ)

	1年	2年	3年	4年	全体
徒歩	7	5	5	5	22
電車	34	27	13	8	82
バス	1	1	0	0	2
自転車	8	12	7	7	34
バイク・車	11	23	17	53	104
その他	0	0	0	0	0
計	61	68	42	73	244

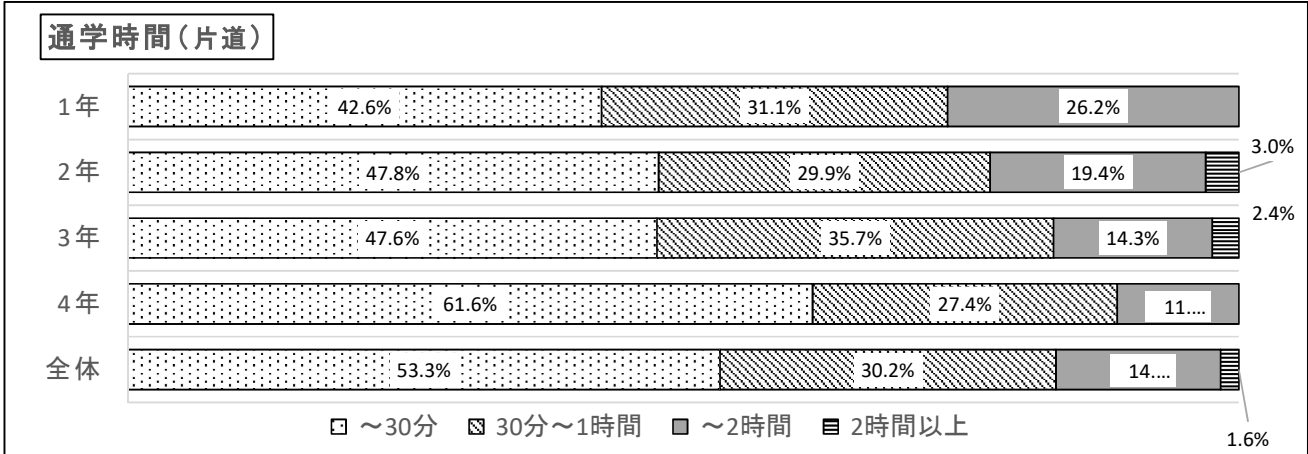
	1年	2年	3年	4年	全体
徒歩	11.5%	7.4%	11.9%	6.8%	9.0%
電車	55.7%	39.7%	31.0%	11.0%	33.6%
バス	1.6%	1.5%	0.0%	0.0%	0.8%
自転車	13.1%	17.6%	16.7%	9.6%	13.9%
バイク・車	18.0%	33.8%	40.5%	72.6%	42.6%
その他	0.0%	0.0%	0.0%	0.0%	0.0%
計	0.0%	100.0%	0.0%	100.0%	0.0%



【問3】通学にかかる時間(片道)はどのくらいですか。(1つ)

	1年	2年	3年	4年	全体
～30分	26	32	20	45	97
30分～1時間	19	20	15	20	55
1時間～2時間	16	13	6	8	27
2時間以上	0	2	1	0	3
計	61	67	42	73	182

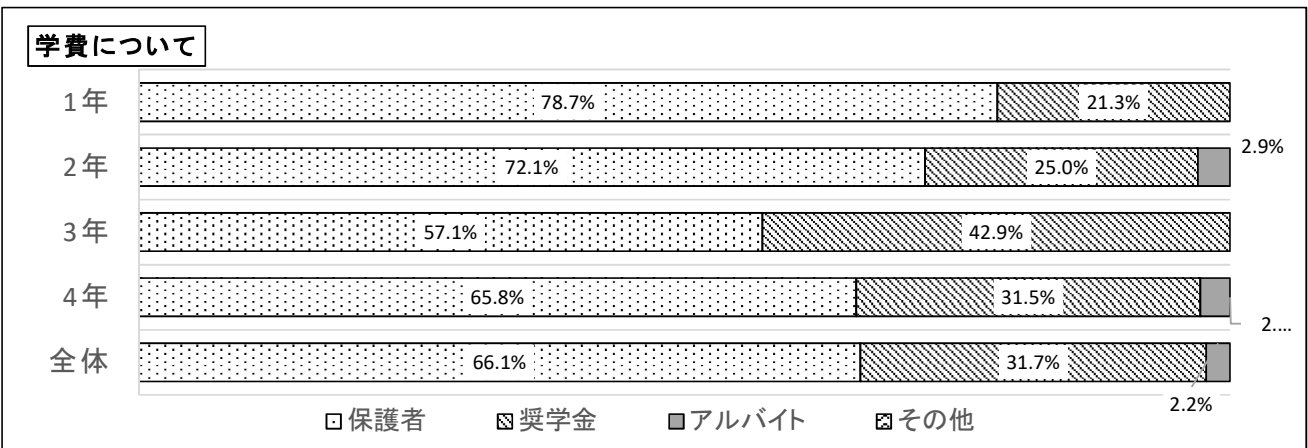
	1年	2年	3年	4年	全体
～30分	42.6%	47.8%	47.6%	61.6%	53.3%
30分～1時間	31.1%	29.9%	35.7%	27.4%	30.2%
～2時間	26.2%	19.4%	14.3%	11.0%	14.8%
2時間以上	0.0%	3.0%	2.4%	0.0%	1.6%
計	100.0%	100.0%	100.0%	100.0%	100.0%



【問4】学費は主にどのように賄っていますか。(1つ)

	1年	2年	3年	4年	全体
保護者	48	49	24	48	121
奨学金	13	17	18	23	58
アルバイト	0	2	0	2	4
その他	0	0	0	0	0
計	61	68	42	73	183

	1年	2年	3年	4年	全体
保護者	78.7%	72.1%	57.1%	65.8%	66.1%
奨学金	21.3%	25.0%	42.9%	31.5%	31.7%
アルバイト	0.0%	2.9%	0.0%	2.7%	2.2%
その他	0.0%	0.0%	0.0%	0.0%	0.0%
計	100.0%	100.0%	100.0%	100.0%	100.0%

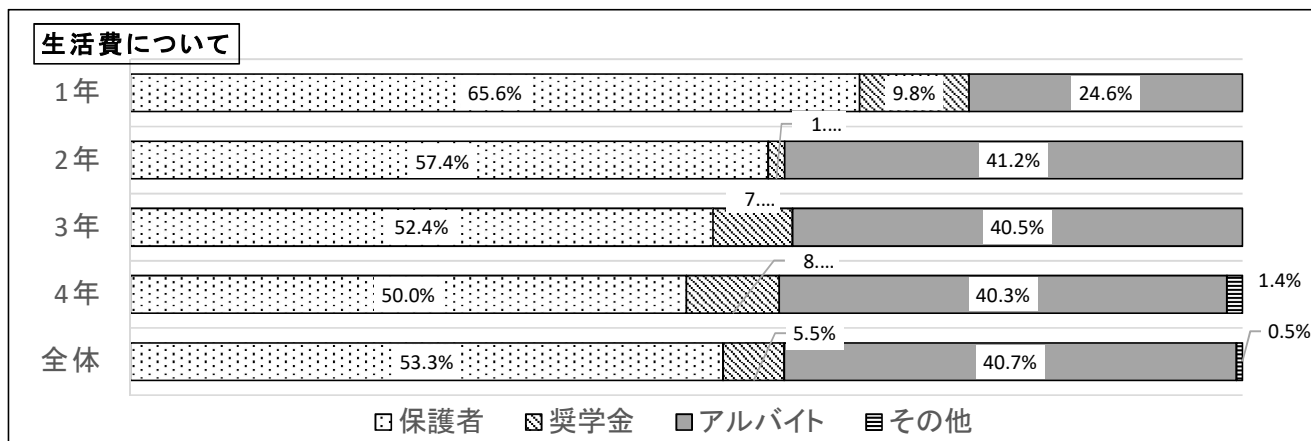


【記述】・保護者とアルバイト50%ずつ

〔問5〕あなた自身の生活費は主にどのように賄っていますか。(1つ)

	1年	2年	3年	4年	全体
保護者	40	39	22	36	97
奨学金	6	1	3	6	10
アルバイト	15	28	17	29	74
その他	0	0	0	1	1
計	61	68	42	72	182

	1年	2年	3年	4年	全体
保護者	65.6%	57.4%	52.4%	50.0%	53.3%
奨学金	9.8%	1.5%	7.1%	8.3%	5.5%
アルバイト	24.6%	41.2%	40.5%	40.3%	40.7%
その他	0.0%	0.0%	0.0%	1.4%	0.5%
計	0.0%	0.0%	0.0%	0.0%	0.0%



〔問6〕大学に進学した理由は何ですか。(複数回答可)

	1年	2年	3年	4年	全体
大学生生活は4年くらいが適当	6.6%	6.6%	2.0%	6.9%	5.9%
大学は就職に有利	9.0%	9.6%	9.0%	12.6%	10.2%
経済的理由	0.0%	0.0%	0.0%	0.0%	0.0%
この大学の学生になることが目標だった	4.2%	1.8%	3.0%	1.7%	2.6%
行きたい大学が不合格だった	9.6%	10.8%	8.0%	12.6%	10.6%
取りたい資格が取得できる	25.9%	27.1%	27.0%	25.3%	26.2%
学びたい専門分野・授業科目がある	23.5%	24.1%	23.0%	20.1%	22.6%
家族・先輩・高校の先生に勧められた	9.6%	7.2%	9.0%	8.6%	8.6%
オープンキャンパスに参加して楽しそうだった	7.2%	7.2%	16.0%	5.2%	8.1%
通いやすい	4.2%	5.4%	3.0%	6.3%	5.0%
その他	0.0%	0.0%	0.0%	0.6%	0.2%

【記述】 ・小人数の大学が自分の性に合っていると思ったから

〔問7〕学生生活はどのようなところに満足していますか。(複数回答可)

	1年	2年	3年	4年	全体
大学の雰囲気	17.9%	18.7%	21.3%	21.9%	19.7%
何でも話せる(面倒見のよい)教員・職員がいる	9.2%	6.4%	7.4%	13.5%	9.3%
学びたい・興味のある授業がある	20.8%	19.3%	17.0%	15.5%	18.4%
何でも話せる友達がいる	24.3%	25.1%	27.7%	31.6%	27.0%
クラブ・サークル・学生自治会活動が充実している	6.4%	5.8%	9.6%	2.6%	5.7%
教育施設等(図書館・実習室・学食等)が充実している	7.5%	5.8%	6.4%	3.2%	5.7%
インターネット、スマホ等により大学からの情報が確認できる	4.0%	7.6%	1.1%	1.3%	3.9%
一人で過ごせる場所がある	6.4%	7.6%	7.4%	6.5%	6.9%
奨学金、学費減免等の経済的支援がある	2.9%	2.3%	2.1%	3.9%	2.9%
その他	0.6%	1.2%	0.0%	0.0%	0.5%

【記述】 ・設備(トイレや教室)が綺麗。
・ピアノがある

【問8】学生生活の中で改善して欲しいことは何ですか。(複数回答可)

	1年	2年	3年	4年	全体
大学の雰囲気	5.1%	3.8%	2.8%	2.5%	3.5%
何でも話せる(面倒見のよい)教員・職員の増員	10.3%	11.3%	1.4%	8.5%	8.3%
学びたい・興味のある授業の開設	3.8%	10.4%	12.5%	11.9%	9.9%
友達作りの機会の設定	10.3%	3.8%	6.9%	3.4%	5.6%
クラブ・サークル・学生会活動の在り方	15.4%	14.2%	12.5%	13.6%	13.9%
教育施設(図書館、実習室、学食等)の充実	20.5%	24.5%	26.4%	20.3%	22.7%
大学からの連絡事項など情報提供の方法	5.1%	13.2%	13.9%	20.3%	13.9%
一人で過ごせる場所づくり	9.0%	7.5%	11.1%	6.8%	8.3%
奨学金、学費減免等の経済的支援	11.5%	6.6%	8.3%	6.8%	8.0%
その他	9.0%	4.7%	4.2%	5.9%	5.9%

【記述】

- ・休講等の連絡を早くしてほしい。
- ・1, 2年生の時に、先輩とつながる機会。
- ・髪色の自由(2)
- ・食事できる教室を増やして欲しい。
- ・山大のようにカフェ等を作って欲しい。
- ・C棟のグランドピアノ
- ・A205, A305に、パソコンから印刷できるプリンターがほしい。

- ・学食のハンバーグを定番化してほしい
- ・自由参加という名の強制イベント
- ・自由さがない。中高校のようだ。
- ・エレベーターを利用したい
- ・休日に、教室を自由に使いたい
- ・練習室のエアコン

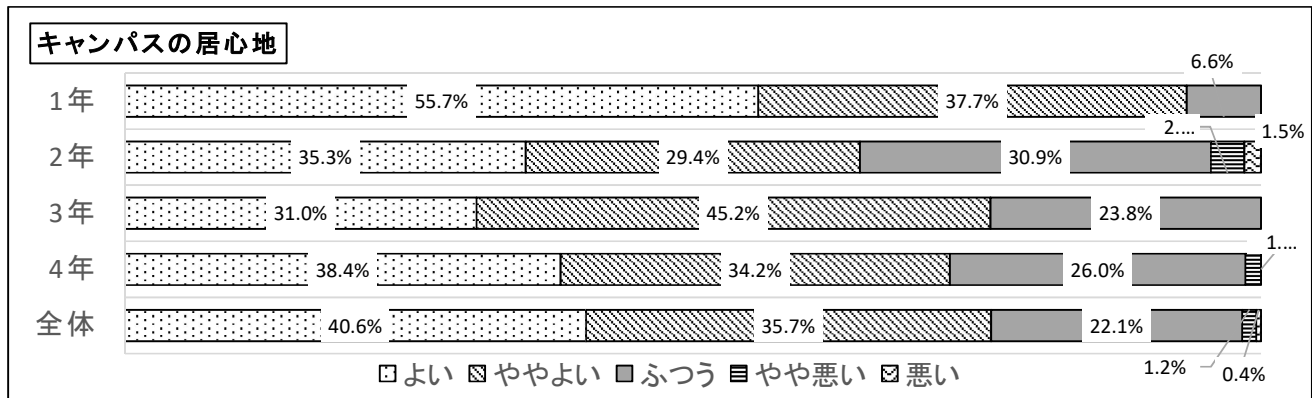
- ・ピアノの調律
- ・学食
- ・エアコン
- ・Wi-Fi

・学校に通わない期間の施設使用料満額は適当なのか？

【問9】キャンパス(施設)は居心地がよいですか。(1つ)

	1年	2年	3年	4年	全体
よい	34	24	13	28	99
ややよい	23	20	19	25	87
ふつう	4	21	10	19	54
やや悪い	0	2	0	1	3
悪い	0	1	0	0	1
計	61	68	42	73	244

〈居心地度〉	
1年	4.49
2年	3.94
3年	4.07
4年	4.09
全体	4.14



※居心地度・・・よい～悪いまでの数値を5段階で点数化し、人数をかけて平均値を出したもの。

【問10】キャンパスの中で、あなたのお気に入りの場所はどこですか。(複数回答可)

	1年	2年	3年	4年	全体
教室	30.7%	34.6%	37.0%	33.1%	33.5%
図書館	3.9%	6.8%	4.9%	5.8%	5.4%
クラブ室	0.0%	0.0%	1.2%	0.8%	0.4%
学食	29.9%	18.0%	21.0%	14.9%	21.0%
学生ホール	25.2%	29.3%	13.6%	19.8%	22.9%
コンピュータ室	4.7%	1.5%	1.2%	0.8%	2.2%
実習室・演習室・自習室	2.4%	3.0%	1.2%	9.9%	4.3%
校庭(中庭等)	0.0%	0.0%	0.0%	0.0%	0.0%
保健室・学生相談室	0.0%	0.0%	0.0%	0.0%	0.0%
売店	2.4%	3.8%	18.5%	8.3%	7.1%
その他	0.8%	3.0%	1.2%	6.6%	3.0%

【記述】

- ・ピアノ室(M・L棟)(2)
- ・C20(4)
- ・A305(2)
- ・A205(4)
- ・ゼミ室(3)

【問11】図書館を主にどのように利用していますか。(複数回答可)

	1年	2年	3年	4年	全体
授業に関係する本の閲覧・借用	59.0%	45.5%	63.8%	45.5%	51.7%
授業以外の(趣味や興味のある)本の閲覧・借用	7.2%	15.2%	10.3%	12.5%	11.6%
レポート提出やテスト前、予習復習の勉強場所	26.5%	20.2%	15.5%	19.6%	20.7%
雑誌・新聞の閲覧	0.0%	1.0%	0.0%	0.0%	0.3%
ビデオ・DVD等の閲覧	0.0%	1.0%	0.0%	0.9%	0.6%
パソコンの利用	7.2%	6.1%	5.2%	12.5%	8.2%
利用したことがない	0.0%	8.1%	3.4%	5.4%	4.5%
その他	0.0%	3.0%	1.7%	3.6%	2.3%

【記述】

- ・コピー・印刷(5)
- ・実習前の指導案作り
- ・お金のこと
- ・ゼミ
- ・あまり利用しない

【問12】あなたが勉強を進める中で、より充実してほしいものは何ですか。(複数回答可)

	1年	2年	3年	4年	全体
学科の専門教育	17.1%	15.6%	28.2%	15.9%	18.0%
教養教育	13.7%	13.3%	11.3%	10.6%	12.3%
資格教育	18.8%	18.5%	16.9%	13.6%	16.9%
キャリア教育(職業教育)	8.5%	8.9%	9.9%	13.6%	10.3%
語学教育	7.7%	6.7%	2.8%	6.8%	6.4%
スポーツ教育	7.7%	3.7%	11.3%	6.1%	6.6%
マナー教育	9.4%	15.6%	5.6%	20.5%	13.8%
基礎学力教育	17.1%	17.8%	14.1%	9.8%	14.7%
その他	0.0%	0.0%	0.0%	3.0%	0.9%

【記述】

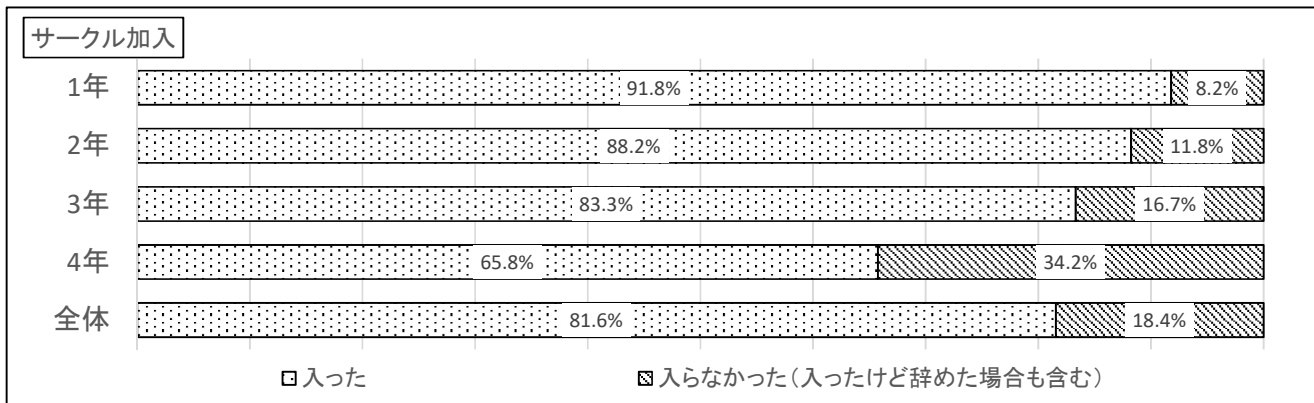
- ・水泳
- ・ICT(2)
- ・芸術教育

【問13】授業以外で時間をかけているものは何ですか。(複数回答可)

	1年	2年	3年	4年	全体
クラブ・サークル・学友会・ボランティア活動	17.0%	13.9%	15.8%	13.2%	14.8%
友人との交流	19.2%	18.8%	16.4%	18.3%	18.4%
資格取得の勉強	2.2%	3.3%	4.8%	3.9%	3.4%
アルバイト	18.8%	24.1%	22.6%	22.6%	22.0%
授業のための準備	10.0%	9.8%	11.0%	9.3%	9.9%
ボランティア	13.5%	13.1%	10.3%	8.2%	11.3%
スポーツ	3.9%	2.4%	4.8%	5.8%	4.2%
就職・進学の準備	0.0%	1.2%	2.7%	5.8%	2.5%
趣味	15.3%	13.5%	11.6%	12.5%	13.3%
その他	0.0%	0.0%	0.0%	0.4%	0.1%

〔問14-1〕学内のクラブ・サークル等に入りましたか。(1つ)

	1年	2年	3年	4年	全体
入った	56	60	35	48	199
入らなかった (入ったけど辞めた場合も含む)	5	8	7	25	45
計	61	68	42	73	244



〔問14-2〕入った理由は何ですか。(複数回答可)

	1年	2年	3年	4年	全体
友人づくり	22.7%	20.6%	12.7%	26.4%	21.5%
思い出づくり	11.8%	14.7%	12.7%	14.5%	13.6%
先輩・友人に誘われた	21.8%	16.2%	12.7%	20.0%	18.1%
就職に有利	3.6%	3.7%	3.2%	5.5%	4.1%
興味があった	28.2%	26.5%	31.7%	24.5%	27.2%
以前から続けていた	7.3%	10.3%	17.5%	4.5%	9.1%
技術を磨きたい	4.5%	8.1%	7.9%	4.5%	6.2%
その他	0.0%	0.0%	1.6%	0.0%	0.2%

【記述】 ・体力づくり

〔問14-3〕入らなかった理由は何ですか。(複数回答可)

	1年	2年	3年	4年	全体
活動にお金がかかる	0.0%	8.3%	0.0%	0.0%	1.3%
学業・実習などが忙しい	28.6%	0.0%	0.0%	12.2%	9.2%
時間を束縛されたくない	0.0%	16.7%	18.8%	12.2%	13.2%
通学に時間がかかる	14.3%	25.0%	12.5%	14.6%	15.8%
アルバイトのため時間がない	14.3%	8.3%	31.3%	31.7%	26.3%
学内には入りたいクラブ、サークルがない	28.6%	25.0%	31.3%	17.1%	22.4%
入るチャンスを逃した	14.3%	16.7%	6.3%	7.3%	9.2%
団体行動や人間関係が苦手	0.0%	0.0%	0.0%	2.4%	1.3%
その他	0.0%	0.0%	0.0%	2.4%	1.3%

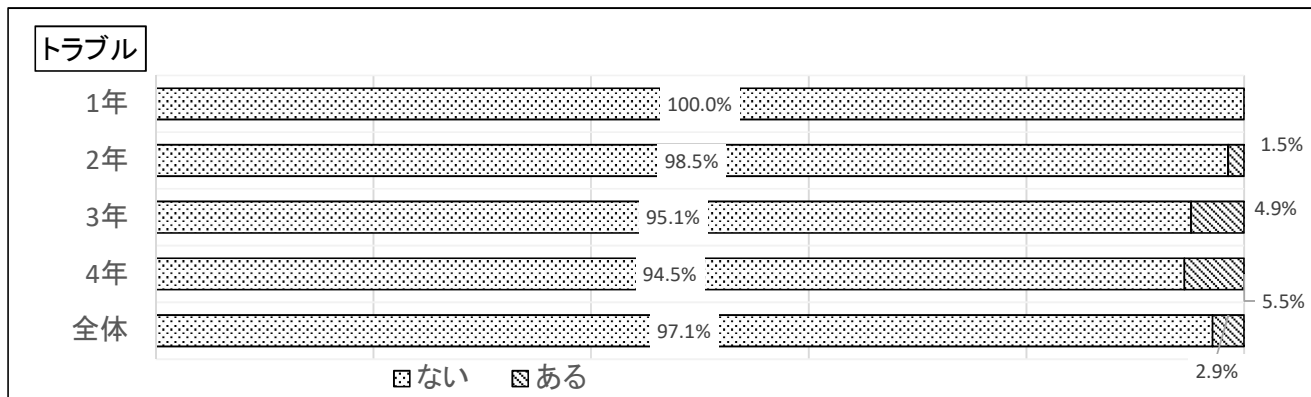
【記述】 ・社会人クラブとかぶったから

〔問15〕今抱えている不安や悩み、気になっていることはどのようなことですか。(複数回答可)

	1年	2年	3年	4年	全体
学業のこと	23.2%	29.1%	15.5%	3.7%	18.0%
進路・就職のこと	35.8%	40.0%	50.7%	51.4%	44.1%
心身の健康のこと	7.4%	5.5%	8.5%	5.6%	6.5%
対人(人間)関係のこと	9.5%	5.5%	7.0%	8.4%	7.6%
家族関係のこと	2.1%	0.9%	1.4%	1.9%	1.6%
恋愛問題	1.1%	1.8%	2.8%	5.6%	2.9%
学費・生活費等の経済問題	7.4%	8.2%	5.6%	9.3%	7.8%
性格のこと	5.3%	5.5%	4.2%	9.3%	6.3%
アルバイトのこと	4.2%	2.7%	4.2%	2.8%	3.4%
その他	4.2%	0.9%	0.0%	1.9%	1.8%

〔問16-1〕学生生活でトラブルに遭ったことはありますか。

	1年	2年	3年	4年	全体
ない	61	67	39	69	236
ある →設問2へ	0	1	2	4	7
計	61	68	41	73	243



〔問16-2〕どのようなトラブルでしたか。(複数回答可)

	1年	2年	3年	4年	全体
盗難(ひったくり等)	0	0	0	1	0
悪質商法被害	0	0	0	0	0
宗教勧誘	0	0	0	0	0
SNSでの中傷行為	0	0	0	1	1
ネット詐欺	0	0	0	0	0
違法薬物を勧められた	0	0	0	0	0
いじめ	0	0	1	0	1
DV(家族、恋人)行為	0	0	0	0	0
痴漢およびストーカー行為	0	0	0	0	0
その他	0	1	1	1	3

- 【記述】
- ・友人間でのお金の貸し借り⇒返してもらっていない
 - ・水道管の破裂
 - ・友達のケンカのはざま

〔問17〕やがて社会人になるために、特に身に付けておく必要のある基本的な生活習慣は何だと思いませんか。

	1年	2年	3年	4年	全体
時間厳守	16.2%	18.1%	18.1%	17.7%	17.5%
目上の人に対する接し方	15.4%	15.2%	16.1%	14.8%	15.3%
金銭感覚	7.9%	9.9%	5.4%	7.9%	8.1%
公共マナー	17.8%	16.3%	18.8%	17.0%	17.3%
身だしなみ	11.1%	12.1%	11.4%	12.3%	11.8%
言葉遣い	19.0%	17.4%	16.8%	18.8%	18.1%
挨拶の励行	12.6%	11.0%	13.4%	11.2%	11.9%
その他	0.0%	0.0%	0.0%	0.4%	0.1%

(複数回答可)

- 【記述】
- ・字の上手さ

〔問18〕「働くこと」についてどのように考えていますか。(複数回答可)

	1年	2年	3年	4年	全体
必要なスキルを身に付けて、社会に貢献したい	47.2%	45.7%	54.7%	36.4%	44.8%
適性を見極めて、一つの職場で長く勤めたい	27.0%	23.8%	18.8%	26.4%	24.5%
転職を重ねても自分にあった仕事をみつきたい	11.2%	17.1%	12.5%	15.5%	14.4%
フリーターでもいいと思っている	1.1%	3.8%	0.0%	0.9%	1.6%
我慢してまで働くことはないと思っている	13.5%	9.5%	14.1%	20.0%	14.4%
働くつもりはない	0.0%	0.0%	0.0%	0.0%	0.0%
その他	0.0%	0.0%	0.0%	0.9%	0.3%
計	0.0%	0.0%	0.0%	0.0%	0.0%

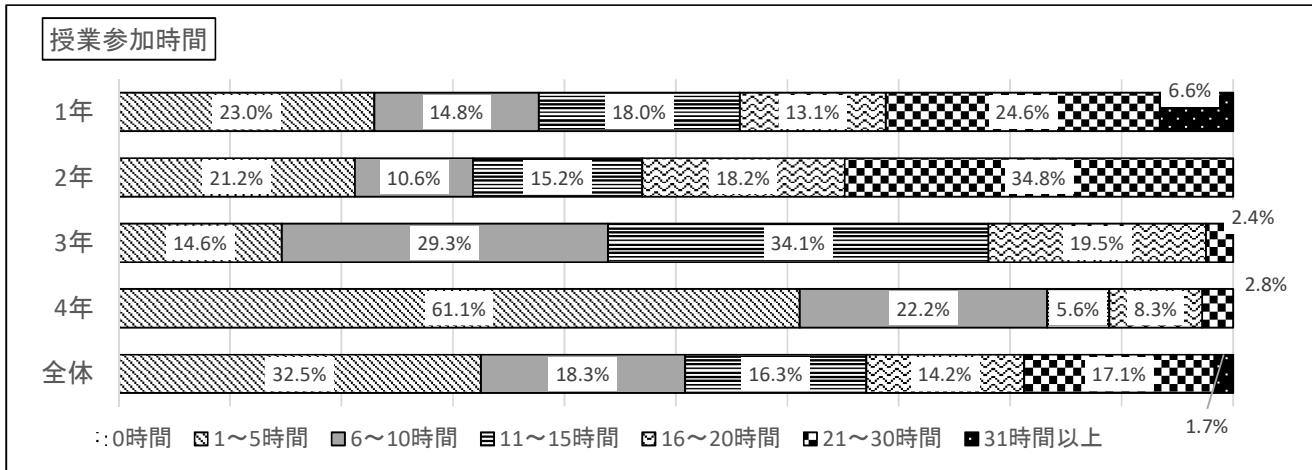
- 【記述】
- ・人生をかけるのなら、やりがいのある仕事がしたい。

【学修に関すること】

〔問19〕授業期間中の平均的な1週間の生活時間について、それぞれ選択してください。【各1つ】

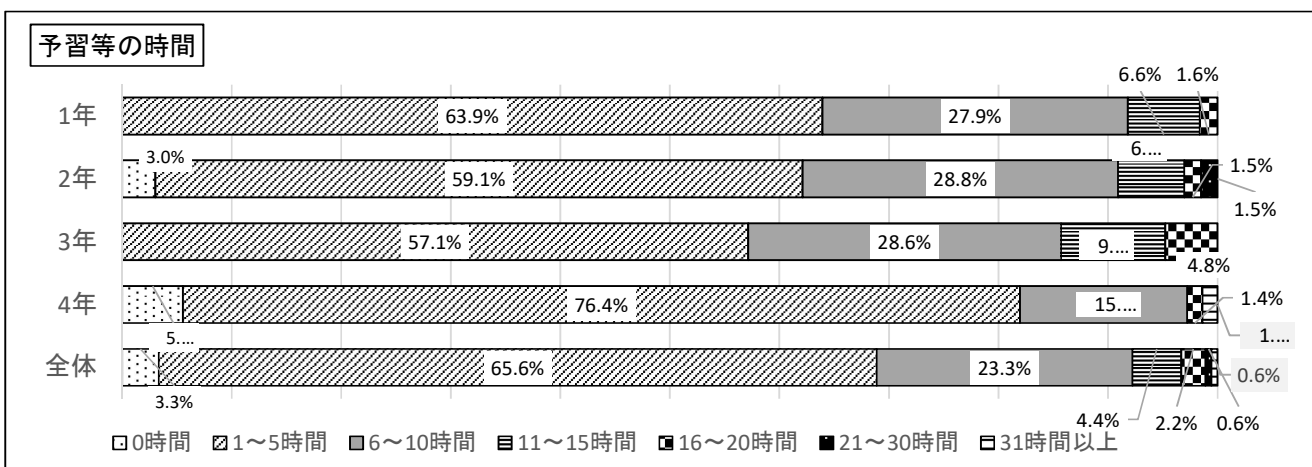
・授業(実験・実習含む)への参加時間

	1年	2年	3年	4年	全体
0時間	0	0	0	0	0
1～5時間	14	14	6	44	78
6～10時間	9	7	12	16	44
11～15時間	11	10	14	4	39
16～20時間	8	12	8	6	34
21～30時間	15	23	1	2	41
31時間以上	4	0	0	0	4
計	61	66	41	72	240



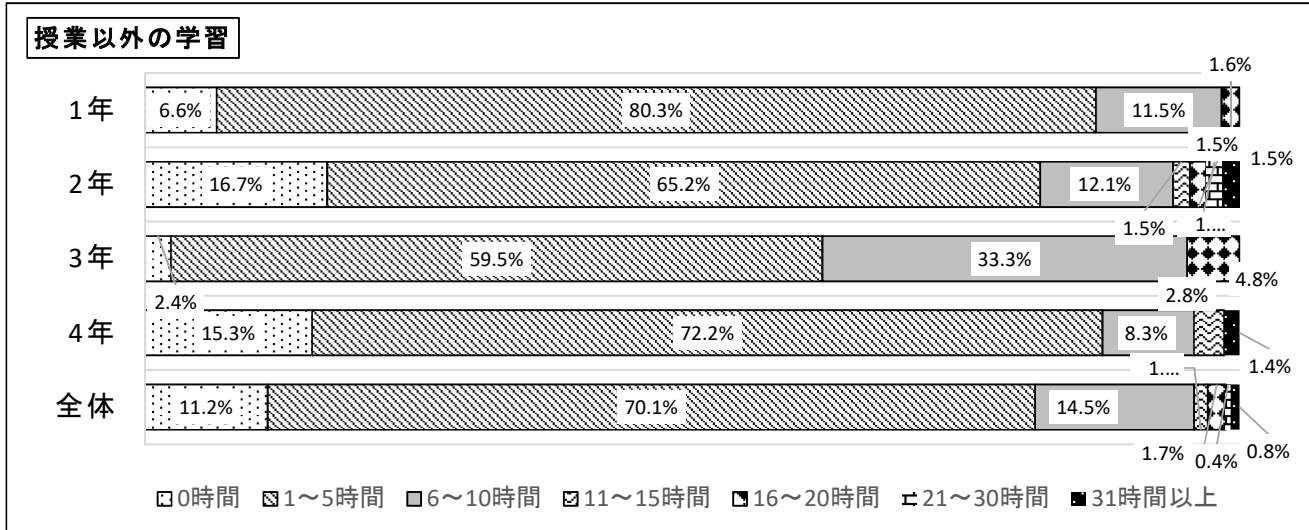
・予習、復習、課題などに関する学習

	1年	2年	3年	4年	全体
0時間	0	2	0	4	6
1～5時間	39	39	24	55	118
6～10時間	17	19	12	11	42
11～15時間	4	4	4	0	8
16～20時間	1	1	2	1	4
21～30時間	0	1	0	0	1
31時間以上	0	0	0	1	1
計	61	66	42	72	180



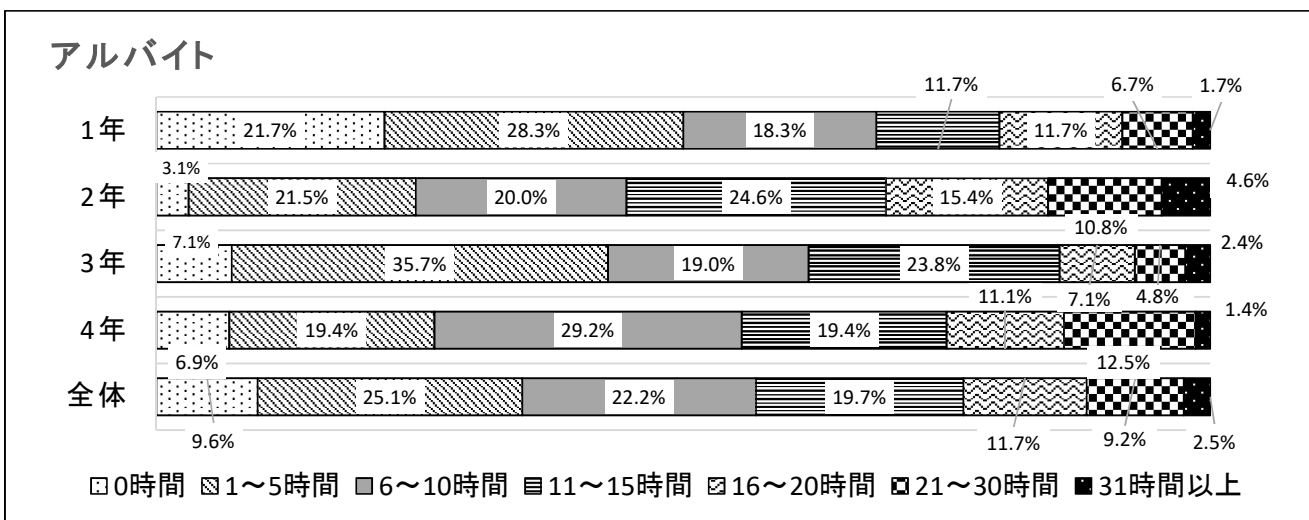
・授業以外の学習

	1年	2年	3年	4年	全体
0時間	4	11	1	11	27
1～5時間	49	43	25	52	169
6～10時間	7	8	14	6	35
11～15時間	0	1	0	2	3
16～20時間	1	1	2	0	4
21～30時間	0	1	0	0	1
31時間以上	0	1	0	1	2
計	61	66	42	72	241



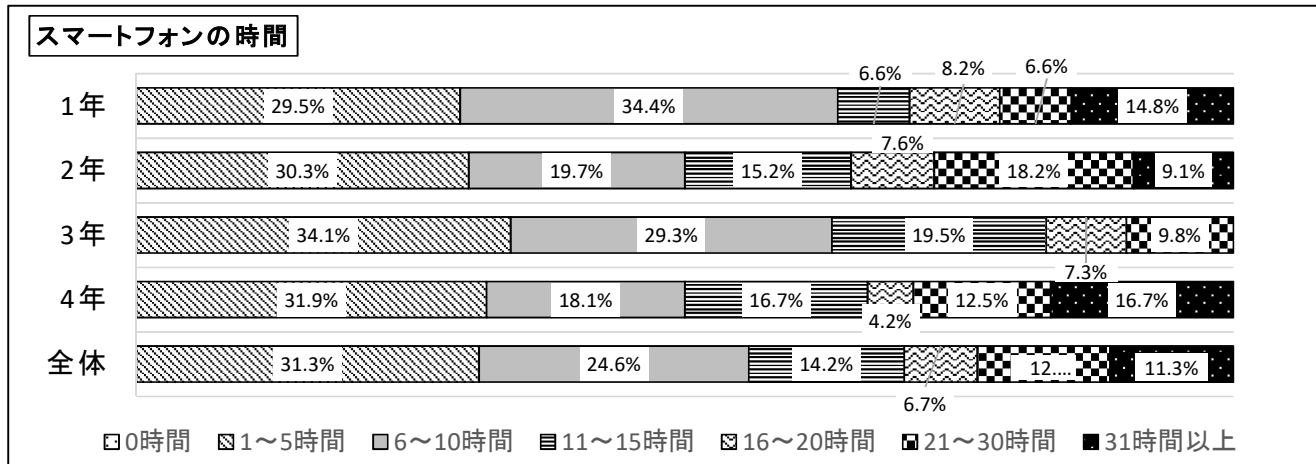
・アルバイト

	1年	2年	3年	4年	全体
0時間	13	2	3	5	23
1～5時間	17	14	15	14	60
6～10時間	11	13	8	21	53
11～15時間	7	16	10	14	47
16～20時間	7	10	3	8	28
21～30時間	4	7	2	9	22
31時間以上	1	3	1	1	6
計	60	65	42	72	239



・スマートフォンの時間

	1年	2年	3年	4年	全体
0時間	0	0	0	0	0
1～5時間	18	20	14	23	75
6～10時間	21	13	12	13	59
11～15時間	4	10	8	12	34
16～20時間	5	5	3	3	16
21～30時間	4	12	4	9	29
31時間以上	9	6	0	12	27
計	61	66	41	72	240



【問20】シラバス(講義概要)のどの項目を主に活用していますか。(複数回答可)

	1年	2年	3年	4年	全体
授業の概要	37.3%	39.0%	50.0%	38.2%	40.0%
達成目標	1.8%	5.1%	3.2%	0.9%	2.8%
授業計画	22.7%	22.0%	12.9%	19.1%	20.0%
成績評価基準	38.2%	29.7%	30.6%	29.1%	32.0%
その他	0.0%	0.0%	0.0%	0.9%	0.3%
活用していない	0.0%	4.2%	3.2%	11.8%	5.0%

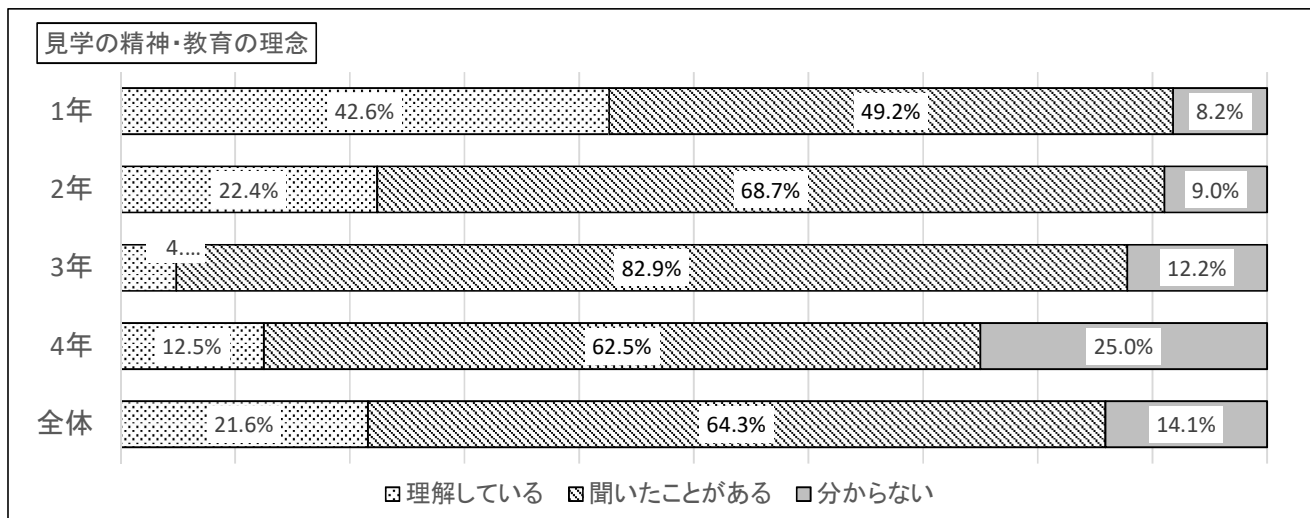
【記述】
・単位

【問21】大学の授業を履修して、自分にとってどのような新しい知識(技能)や物事の見方が得られましたか。(複数回答可)

	1年	2年	3年	4年	全体
一般的な教養	14.7%	16.5%	16.5%	14.0%	15.3%
分析力や問題解決能力	4.5%	4.7%	4.9%	2.5%	4.1%
専門分野や学科(コース)の知識	11.7%	9.0%	13.4%	14.0%	11.9%
批判的に考える能力	1.5%	1.8%	2.4%	2.2%	1.9%
異文化の人々に関する知識	1.1%	1.8%	1.8%	1.8%	1.6%
リーダーシップの能力	4.2%	3.6%	3.0%	1.8%	3.1%
人間関係を構築する能力	9.8%	7.9%	7.9%	10.8%	9.2%
他の人と協力して物事を遂行する能力	7.5%	10.1%	9.1%	12.9%	10.0%
異文化の人々と協力する能力	1.1%	1.1%	1.2%	0.4%	0.9%
地域社会が直面する問題を解決する能力	1.1%	4.3%	1.8%	0.7%	2.0%
国民が直面する問題を解決する能力	1.1%	0.7%	1.2%	0.0%	0.7%
文章表現の能力	3.4%	5.8%	3.0%	2.5%	3.8%
外国語運用能力	1.9%	2.5%	2.4%	1.4%	2.0%
コミュニケーションの能力	15.1%	11.9%	9.1%	12.2%	12.4%
プレゼンテーションの能力	9.1%	8.6%	8.5%	8.6%	8.7%
数理的な能力	1.1%	0.4%	1.8%	0.4%	0.8%
コンピュータの操作能力	5.7%	4.0%	4.9%	4.7%	4.8%
時間を効果的に利用する能力	1.9%	2.5%	1.2%	2.2%	2.0%
グローバルな問題の理解	1.1%	1.4%	1.2%	0.4%	1.0%
卒業後に就職するための準備の度合	2.3%	1.4%	4.3%	6.8%	3.7%

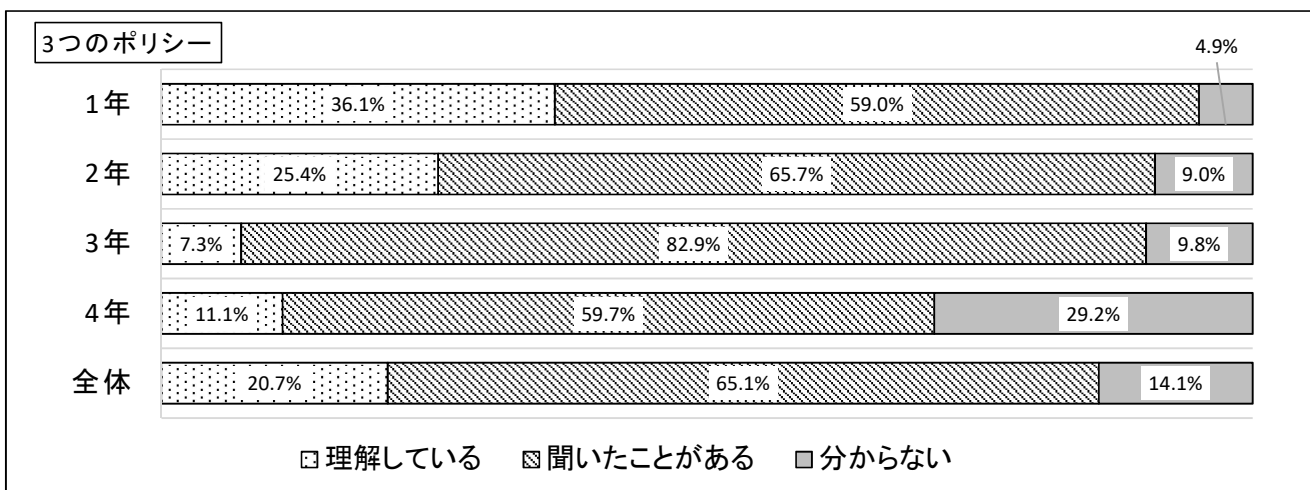
【問22】本学の建学の精神、教育の理念を理解していますか。(1つ)

	1年	2年	3年	4年	全体
理解している	26	15	2	9	52
聞いたことがある	30	46	34	45	155
分からない	5	6	5	18	34
計	61	67	41	72	241



【問23】本学の3つのポリシー(アドミッション・ポリシー、カリキュラム・ポリシー、ディプロマ・ポリシー)を理解していますか。(1つ)

	1年	2年	3年	4年	全体
理解している	22	17	3	8	50
聞いたことがある	36	44	34	43	157
分からない	3	6	4	21	34
計	61	67	41	72	241

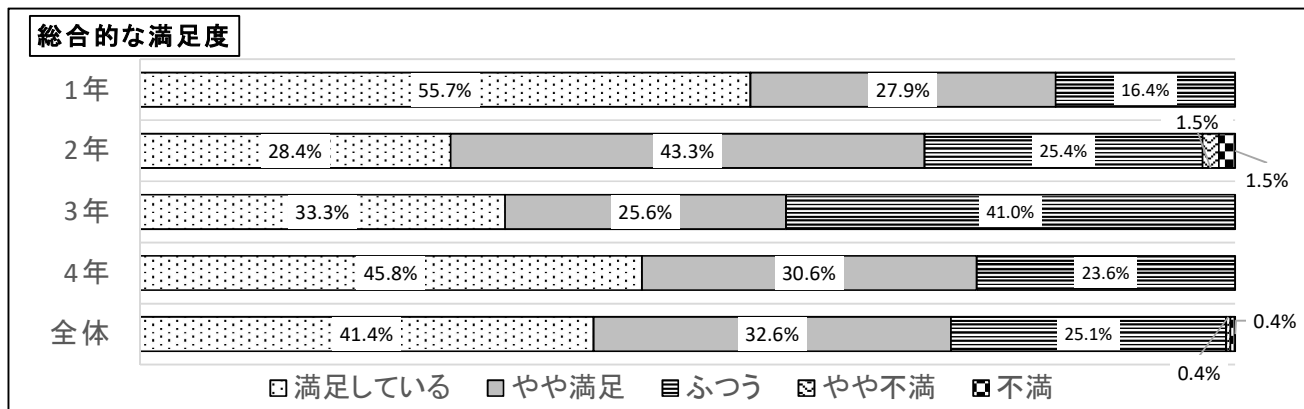


〔問24〕総合的に見て、本学での学生生活に満足していますか。(1つ)

	1年	2年	3年	4年	全体
満足している	34	19	13	33	99
やや満足	17	29	10	22	78
ふつう	10	17	16	17	60
やや不満	0	1	0	0	1
不満	0	1	0	0	1
計	61	67	39	72	239

〈総合的な満足度〉	
1年	4.39
2年	3.95
3年	3.92
4年	4.22
全体	4.14

※総合的な満足度…満足～不満までの数値を5段階で点数化し、人数をかけて平均値をだしたものの。



〔問25〕学生生活等に関して、意見や感想があればお書きください。

- 学生生活全般について
 - ・ 大学生活は楽しく、充実している。毎日が楽しい。有意義な学生生活だった。入学できてよかった。等 (12)
 - 目標(教員採用試験合格)を達成できてよかった。目標であった教員に現役で合格できた。等 (4)
 - よい友人ができました。同級生とのコミュニケーションがたくさんとれて楽しかった。等 (3)
 - いろいろなことに積極的に取り組むようにしたい。

- 施設設備等について
 - (コロナ対策は理解できるが)エアコンやエレベーターを自由にに使わせてほしい。温度設定を自由に上げ下げさせてほしい。等 (3)
 - 施設を充実させてほしい。(2)
 - 掲示板ではなく連絡もデジタルにしてほしい。
 - Wi-Fiがつながりやすく良かった。
 - 学食のメニュー、量を増やしてほしい。
 - (すべての科目で)オンライン授業の対応をお願いしたい。
 - ゴミ箱の設置場所を増やしてほしい。

- 授業内容、教員の指導等について
 - 派手な髪色について叱責を受ける学生がいたことは残念。学生の趣味や嗜好に過度な干渉は必要ない。等 (3)
 - 学生と教員との距離が近く、聞きたいことを聞きやすい環境でよかった。
 - グループ活動を行う授業が楽しかった。
 - 電子黒板、タブレット、PCなどのICT教育についてや、その指導法、授業実践を取り入れてほしい。
 - ピアノ科目は童謡メインで練習できたらうれしい。
 - 休校の連絡は早くしてほしい。
 - 出席停止への対応を考えてほしい。
 - 一部の教員に価値観の押し付けがあったのは良くないと思った。
 - 教員の連携を大切にしてほしい。
 - ICT化というなら課題もデジタルにしてほしい。