

令和五年度
学生生活に関するアンケート調査
報告書

山口学芸大学

この報告書は、令和6年2月に行われた学生生活アンケートの分析結果を報告するものである。

■調査の概要

- 調査期間: 令和6年2月(後期オリエンテーション)
- 調査方法: 後期オリエンテーション時、出席者に用紙を配布し、記入後回収
- 調査対象: 山口学芸大学1~4年生
- 有効回答数: 284名(94.7%)
- 表記方法: 各設問の回答結果を視覚的に把握できるよう、設問は棒グラフにより回答数を示した。
(複数回答を除く)

■調査の目的と方法

本調査は、多様化する学生の生活実態について正しく把握し、今後の教育・指導や学生サービスの向上に資するために学生生活支援委員会が実施したものである。調査は、各学科の教職員の協力の下、オリエンテーション時に行った。調査対象は、本学の全学生であり、合計284名(94.7%)からアンケートを回収した。

した。

本調査の結果は、現在の学生の生活実態を把握できるだけでなく、学生の様々な声を大学として責任を持って受け止め、充実した学生生活を送れるよう、支援に役立てたい。

※端数処理の関係で、項目ごとの比率の合計が100%にならないことがあります。

■回答者数

2024年2月現在

	在籍者数	回答者数	回答率
1年	80	79	98.8%
2年	64	63	98.4%
3年	74	61	82.4%
4年	82	81	98.8%
計	300	284	94.7%

回答率
94.7%

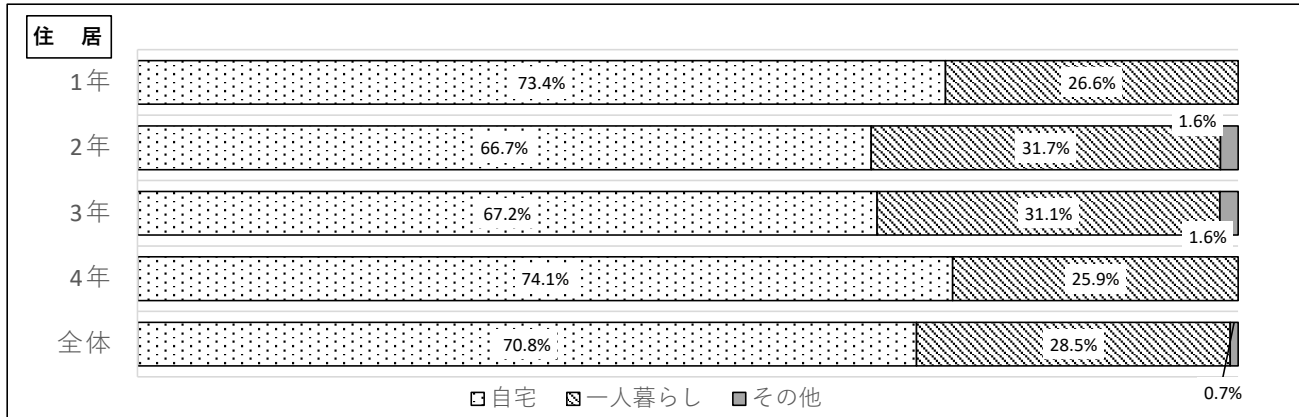
学生生活に関すること

〔問1〕大学へはどこから通学していますか。(1つ)

	1年	2年	3年	4年	全体	1年	2年	3年	4年	全体
自宅	58	42	41	60	201	73.4%	66.7%	67.2%	74.1%	70.8%
一人暮らし	21	20	19	21	81	26.6%	31.7%	31.1%	25.9%	28.5%
その他	0	1	1	0	2	0.0%	1.6%	1.6%	0.0%	0.7%
計	79	63	61	81	284	100%	100%	100%	100%	100%

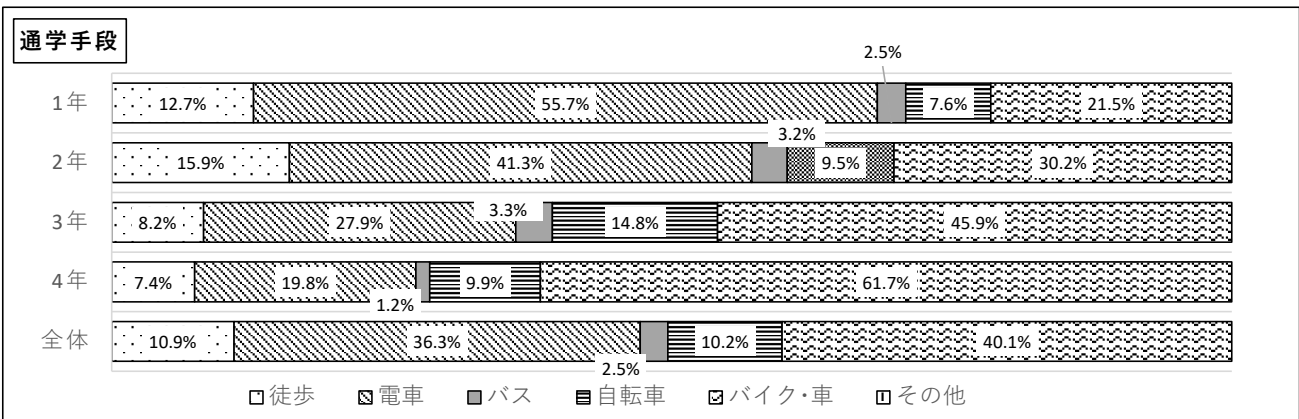
【その他(記述)】

・祖父母の家(2)



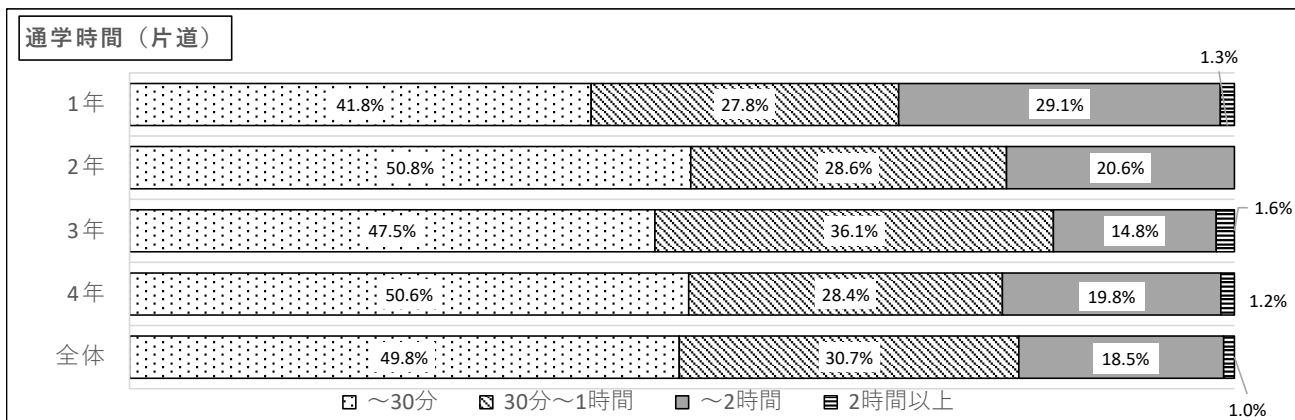
〔問2〕大学までの主な通学手段は何ですか。(1つ)

	1年	2年	3年	4年	全体	1年	2年	3年	4年	全体
徒歩	10	10	5	6	31	12.7%	15.9%	8.2%	7.4%	10.9%
電車	44	26	17	16	103	55.7%	41.3%	27.9%	19.8%	36.3%
バス	2	2	2	1	7	2.5%	3.2%	3.3%	1.2%	2.5%
自転車	6	6	9	8	29	7.6%	9.5%	14.8%	9.9%	10.2%
バイク・車	17	19	28	50	114	21.5%	30.2%	45.9%	61.7%	40.1%
その他	0	0	0	0	0	0.0%	0.0%	0.0%	0.0%	0.0%
計	79	63	61	81	284	100%	100%	100%	100%	100%



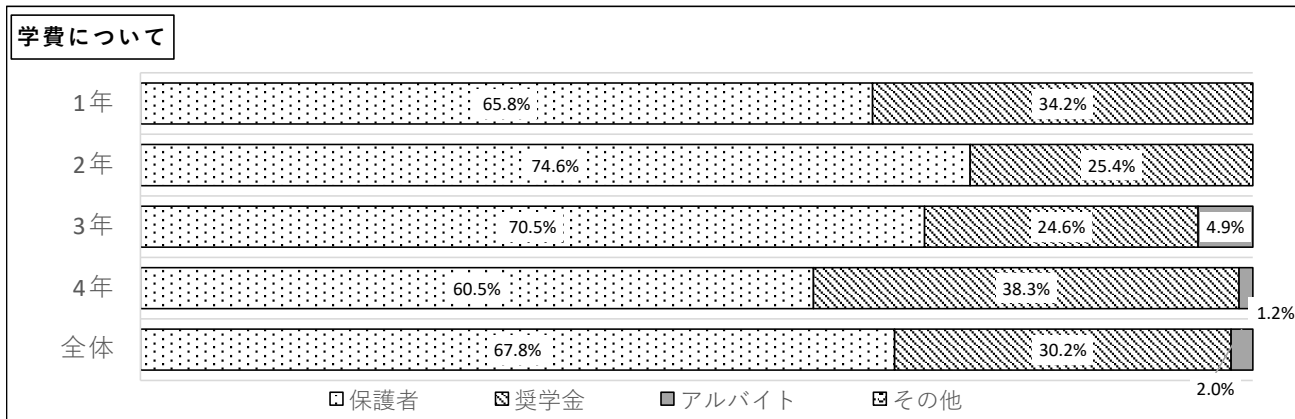
【問3】通学にかかる時間(片道)はどのくらいですか。(1つ)

	1年	2年	3年	4年	全体	1年	2年	3年	4年	全体
～30分	33	32	29	41	102	41.8%	50.8%	47.5%	50.6%	49.8%
30分～1時間	22	18	22	23	63	27.8%	28.6%	36.1%	28.4%	30.7%
1時間～2時間	23	13	9	16	38	29.1%	20.6%	14.8%	19.8%	18.5%
2時間以上	1	0	1	1	2	1.3%	0.0%	1.6%	1.2%	1.0%
計	79	63	61	81	205	100%	100%	100%	100%	100%



【問4】学費は主にどのように賄っていますか。(1つ)

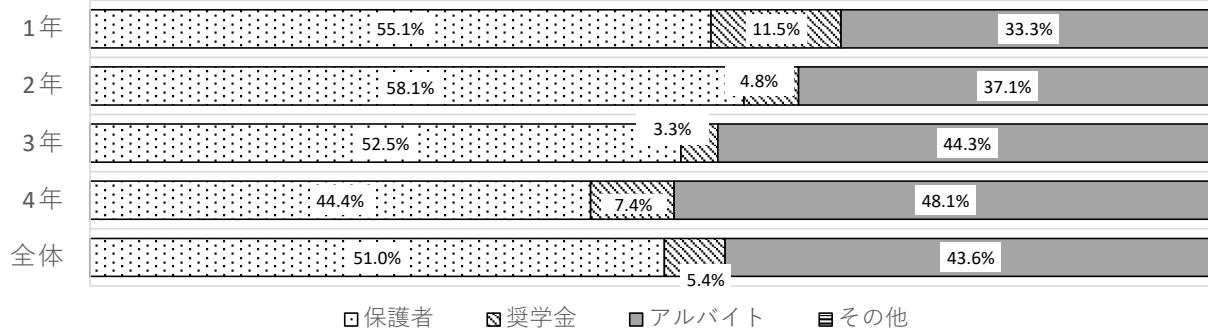
	1年	2年	3年	4年	全体	1年	2年	3年	4年	全体
保護者	52	47	43	49	139	65.8%	74.6%	70.5%	60.5%	67.8%
奨学金	27	16	15	31	62	34.2%	25.4%	24.6%	38.3%	30.2%
アルバイト	0	0	3	1	4	0.0%	0.0%	4.9%	1.2%	2.0%
その他	0	0	0	0	0	0.0%	0.0%	0.0%	0.0%	0.0%
計	79	63	61	81	205	100%	100%	100%	100%	100%



〔問5〕あなた自身の生活費は主にどのように賄っていますか。(1つ)

	1年	2年	3年	4年	全体	1年	2年	3年	4年	全体
保護者	43	36	32	36	104	55.1%	58.1%	52.5%	44.4%	51.0%
奨学金	9	3	2	6	11	11.5%	4.8%	3.3%	7.4%	5.4%
アルバイト	26	23	27	39	89	33.3%	37.1%	44.3%	48.1%	43.6%
その他	0	0	0	0	0	0.0%	0.0%	0.0%	0.0%	0.0%
計	78	62	61	81	204	100%	100%	100%	100%	100%

生活費について



【問6】本学を知ったきっかけは何ですか。(1つ)

※1年生のみ回答

	人数	割合
ホームページ(Webオープンキャンパス含む)	12	15.4%
オープンキャンパス	4	5.1%
大学案内(パンフレット)	7	9.0%
親族から聞いた	17	21.8%
高校の先生から聞いた	21	26.9%
塾や家庭教師の先生から聞いた	5	6.4%
先輩や友人から聞いた	2	2.6%
各種会場でのガイダンス(進路相談会)	0	0.0%
高校で実施されたガイダンスや出前講座	7	9.0%
進学情報サイト(マナビジョン、スタディサプリ、パスナビ等)	1	1.3%
Instagramから	0	0.0%
You Tubeから	0	0.0%
ダイレクトメール	0	0.0%
進学関係の雑誌	0	0.0%
駅等の看板広告	2	2.6%
計	78	100%

【問7】本学への興味・関心を高めたきっかけは何ですか。(3つ)

※1年生のみ回答

	回答数
ホームページ(Webオープンキャンパス含む)	25
オープンキャンパス	38
大学案内(パンフレット)	29
親族から聞いた	10
高校の先生から聞いた	27
塾や家庭教師の先生から聞いた	6
先輩や友人から聞いた	6
各種会場でのガイダンス(進路相談会)	1
高校で実施されたガイダンスや出前講座	10
進学情報サイト(マナビジョン、スタディサプリ、パスナビ等)	3
Instagramから	1
You Tubeから	0
ダイレクトメール	0
進学関係の雑誌	2
駅等の看板広告	2
計	160

【問8】学生生活はどのようなところに満足していますか。(複数回答可)

	1年	2年	3年	4年	全体
何でも話せる(面倒見のよい)教員・職員がいる	17	8	11	28	64
学びたい・興味のある授業がある	50	28	22	33	133
何でも話せる友達がいる	51	51	50	63	215
クラブ・サークル・学生自治会活動が充実している	24	9	19	18	70
教育施設等(図書館・実習室・学食等)が充実している	14	8	8	7	37
インターネット、スマホ等により大学からの情報が確認できる	13	2	6	8	29
一人で過ごせる場所がある	16	9	12	10	47
奨学金、学費減免等の経済的支援がある	7	6	7	6	26
その他	0	0	1	0	1
計	192	121	136	173	622

【その他(記述)】

・一人一人に甘い

【問9】キャンパス(施設)に満足していますか。(1つ)

	1年	2年	3年	4年	全体
満足している	25	14	15	16	70
やや満足	35	31	27	39	132
ふつう	15	17	13	23	68
やや満足不満	3	1	5	2	11
不満	0	0	1	0	1
計	78	63	61	80	282

<居心地度>

1年 4.05

2年 3.93

3年 3.82

4年 3.86

全体 3.92

※居心地度・・・よい～悪いまでの数値を5段階で点数化し、人数をかけて平均値を出したもの。

【問10】キャンパスの中であなたがよく利用している場所はどこですか。(複数回答可)

	1年	2年	3年	4年	全体
教室	36	42	36	47	161
図書館	6	5	14	14	39
クラブ室	4	1	1	0	6
学食(売店含む)	46	33	21	24	124
学生ホール	51	24	20	19	114
コンピュータ室	3	3	2	0	8
実習室・演習室・自習室	6	1	6	4	17
校庭(中庭等)	0	0	0	0	0
保健室・学生相談室	0	0	1	1	2
ソフィアルーム	2	2	16	27	47
その他	0	4	2	3	9
計	154	115	119	139	527

【その他(記述)】

・C20(5)

・ゼミ室

・ピアルーム

【問11】図書館を主にどのように利用していますか。(複数回答可)

	1年	2年	3年	4年	全体
授業に関する本の閲覧・借用	58	50	48	60	216
授業以外の(趣味や興味のある)本の閲覧・借用	15	14	14	11	54
レポート提出やテスト前、予習・復習の勉強場所	21	15	18	26	80
雑誌・新聞の閲覧	1	0	0	0	1
ビデオ・DVD等の閲覧	1	0	3	0	4
パソコンの利用	2	8	8	10	28
利用したことがない	4	1	0	3	8
その他	1	0	2	3	6
計	103	88	93	113	397

【その他(記述)】

・勉強

・コピー

・先輩の卒業論文の閲覧

・教材研究

・アルバイト

〔問12-1〕学生相談室を利用したことがありますか。(1つ)

	1年	2年	3年	4年	全体	1年	2年	3年	4年	全体
ない (問12-2へ)	78	61	58	77	274	98.7%	96.8%	95.1%	96.3%	96.8%
ある (問12-3へ)	1	2	3	3	9	1.3%	3.2%	4.9%	3.8%	3.2%
計	79	63	61	80	283	100%	100%	100%	100%	100%

〔問12-2〕利用しなかった理由は何ですか。(1つ)

	1年	2年	3年	4年	全体	1年	2年	3年	4年	全体
相談したいことがない	57	50	40	62	209	72.2%	84.7%	70.2%	82.7%	77.4%
相談室の開室時間が短い	2	3	0	1	6	2.5%	5.1%	0.0%	1.3%	2.2%
相談室を知らなかった	19	6	16	12	53	24.1%	10.2%	28.1%	16.0%	19.6%
その他	1	0	1	0	2	1.3%	0.0%	1.8%	0.0%	0.7%
計	79	59	57	75	270	100%	100%	100%	100%	100%

【その他(記述)】

- ・利用の仕方が分からない
- ・部屋に入るのを見られるのが嫌だから
- ・相談することが特にならない

〔問12-3〕主にどのような相談で利用していますか。(複数回答可)

	1年	2年	3年	4年	全体
就職・進路のこと	1	0	3	1	5
修学上(授業等)のこと	0	2	0	0	2
自身の体調面のこと	0	0	0	2	2
対人関係のこと	0	0	0	2	2
その他	0	0	0	0	0
計	1	2	3	5	11

〔問13〕あなたが勉強を進める中で、より充実して欲しいものは何ですか。(複数回答可)

	1年	2年	3年	4年	全体
学部の専門教育	33	35	26	34	128
教養教育	21	16	20	26	83
資格教育	27	20	18	19	84
キャリア教育(職業教育)	19	10	22	15	66
語学教育	9	10	10	14	43
スポーツ教育	11	7	7	7	32
マナー教育	27	10	20	18	75
基礎学力教育	18	19	13	16	66
その他	1	0	1	2	4
計	166	127	137	151	581

【その他(記述)】

- ・オンライン授業
- ・ICT関連
- ・司書教諭資格等の資格取得
- ・教員の専門について述べる授業があっても良いと思う。15回の授業で1人1回担当して各自が研究していることについて聞きたい

〔問14〕授業以外で行っているものは何ですか。(複数回答可)

	1年	2年	3年	4年	全体
クラブ・サークル	47	24	33	35	139
友人との交流	58	47	44	59	208
資格取得の勉強	10	7	9	8	34
アルバイト	69	50	50	63	232
授業のための準備	22	22	22	24	90
ボランティア	37	27	25	23	112
スポーツ	11	6	9	20	46
就職・進学のための準備	0	0	4	11	15
趣味	46	28	33	41	148
その他	0	0	1	0	1
計	300	211	230	284	1,025

【その他(記述)】

- ・書道教室

【問15-1】学内のクラブ・サークル等に入りましたか。(1つ)

	1年	2年	3年	4年	全体	1年	2年	3年	4年	全体
入った	70	47	51	63	231	89.7%	74.6%	85.0%	78.8%	82.2%
入らなかった (入ったけど辞めた場合も含む)	8	16	9	17	50	10.3%	25.4%	15.0%	21.3%	17.8%
計	78	63	60	80	281	100%	100%	100%	100%	100%

【問15-2】入った理由は何ですか。(複数回答可)

	1年	2年	3年	4年	全体
友人づくり	27	26	28	31	112
思い出づくり	16	18	21	27	82
先輩・友人に誘われた	25	16	21	24	86
就職に有利	2	8	6	4	20
興味があった	48	22	33	32	135
以前から続けていた	14	7	13	13	47
技術を磨きたい	9	5	9	7	30
その他	2	0	0	0	2
計	143	102	131	138	514

【その他(記述)】

- ・苦手克服
- ・体力づくり

【問15-3】入らなかった理由は何ですか。(複数回答可)

	1年	2年	3年	4年	全体
活動にお金がかかる	1	0	1	0	2
学業・実習などが忙しい	3	2	1	5	11
時間を束縛されたくない	0	7	4	5	16
通学に時間がかかる	4	3	3	1	11
アルバイトのため時間がない	4	7	4	4	19
学内には入りたいクラブ、サークルがない	1	5	2	5	13
入るチャンスを逃した	1	1	1	4	7
団体行動や人間関係が苦手	0	0	0	0	0
その他	0	1	0	0	1
計	14	26	16	24	80

【その他(記述)】

- ・興味がない

【問16】今抱えている不安や悩み、気になっていることはどのようなことですか。(複数回答可)

	1年	2年	3年	4年	全体
学業のこと	30	32	24	4	90
進路・就職のこと	41	45	48	61	195
心身の健康のこと	11	6	5	5	27
対人(人間)関係のこと	12	8	8	6	34
家族関係のこと	5	3	0	5	13
恋愛問題	3	3	4	1	11
学費・生活費等の経済問題	18	8	7	11	44
性格のこと	6	5	7	3	21
アルバイトのこと	5	6	4	1	16
その他	4	1	1	6	12
計	135	117	108	103	463

〔問17-1〕学生生活でトラブルに遭ったことはありますか。

	1年	2年	3年	4年	全体	1年	2年	3年	4年	全体
ない	76	62	59	76	273	98.7%	98.4%	98.3%	95.0%	97.5%
ある →設問2へ	1	1	1	4	7	1.3%	1.6%	1.7%	5.0%	2.5%
計	77	63	60	80	280	100%	100%	100%	100%	100%

〔問17-2〕どのようなトラブルでしたか。(複数回答可)

	1年	2年	3年	4年	全体
盗難(ひったくり等)	0	0	0	1	1
悪質商法被害	0	0	0	0	0
宗教勧誘	0	0	0	1	1
SNSでの中傷行為	0	0	0	0	0
ネット詐欺	0	0	0	0	0
違法薬物を勧められた	0	0	0	0	0
いじめ	0	0	1	0	1
DV(家族、恋人)行為	0	0	0	0	0
痴漢およびストーカー行為	0	0	0	0	0
その他	0	1	0	2	3

【その他(記述)】

- ・不審者
- ・バイト先でお客さんに個人情報
を聞かれた。
- ・車のガラスの破損

〔問18〕やがて社会人になるために、特に身に付けておく必要のある基本的な生活習慣は何だと思いますか。

	1年	2年	3年	4年	全体
時間厳守	58	46	45	45	194
目上の人に対する接し方	51	29	40	47	167
金銭感覚	31	19	19	20	89
公共マナー	53	41	40	50	184
身だしなみ	37	26	24	30	117
言葉遣い	56	42	42	60	200
挨拶の励行	37	24	28	34	123
その他	0	0	1	0	1
計	323	227	239	286	1,075

(複数回答可)

【その他(記述)】

- ・税金関係

〔問19〕「働くこと」についてどのように考えていますか。(複数回答可)

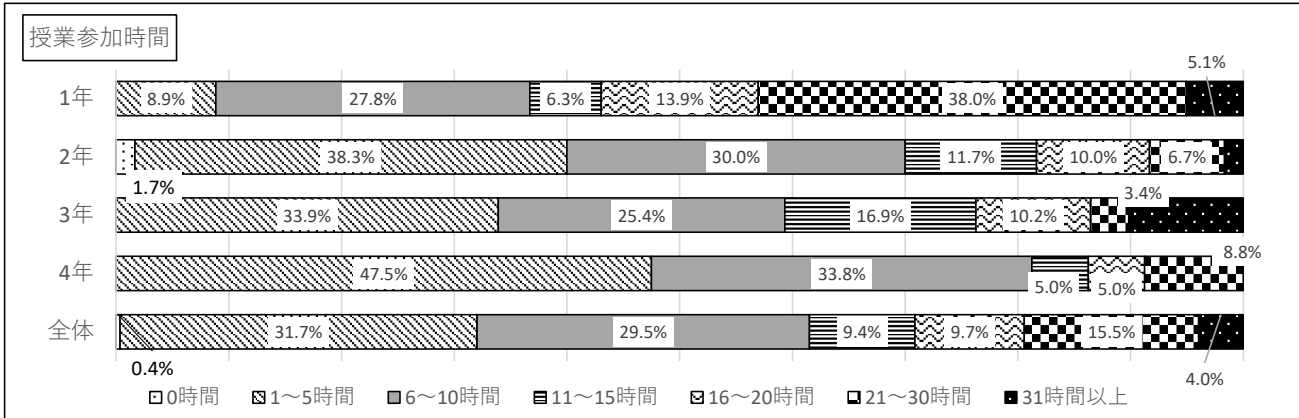
	1年	2年	3年	4年	全体
必要なスキルを身に付けて、社会に貢献したい	44	32	36	53	165
適性を見極めて、一つの職場で長く勤めたい	35	22	20	25	102
転職を重ねても自分にあった仕事をみつきたい	22	20	19	16	77
フリーターでもいいと思っている	1	2	3	3	9
我慢してまで働くことはないと思っている	21	15	19	16	71
働くつもりはない	0	0	0	0	0
その他	1	0	2	2	5
計	124	91	99	115	429

【その他(記述)】

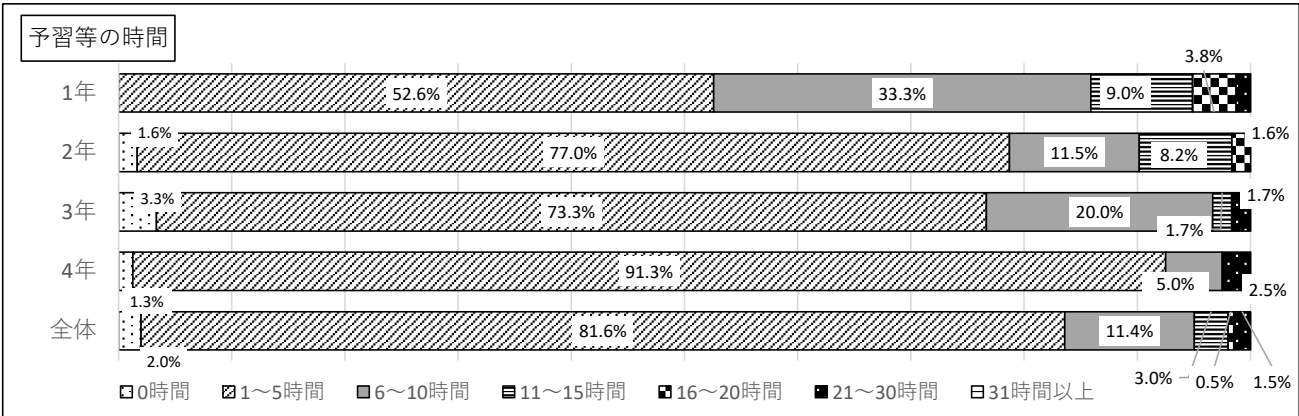
- ・生活に必要なお金を稼ぐ(3)
- ・ストレスフリー
- ・まずは自分が仕事を楽しむことを
通して社会貢献したい。
- ・生きていくため

【問20】授業期間中の平均的な1週間の生活時間について、それぞれ選択してください。【各1つ】

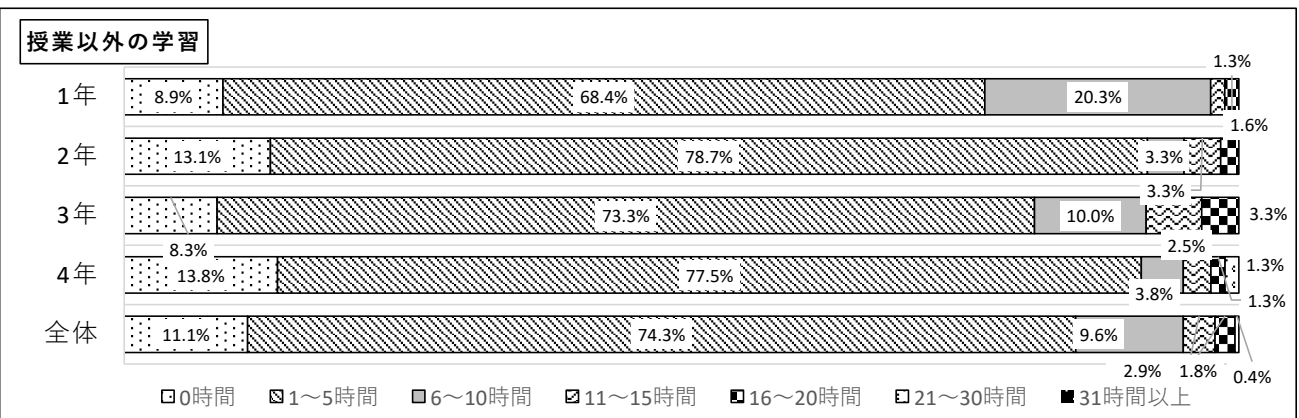
○授業(実験・実習含む)への参加時間



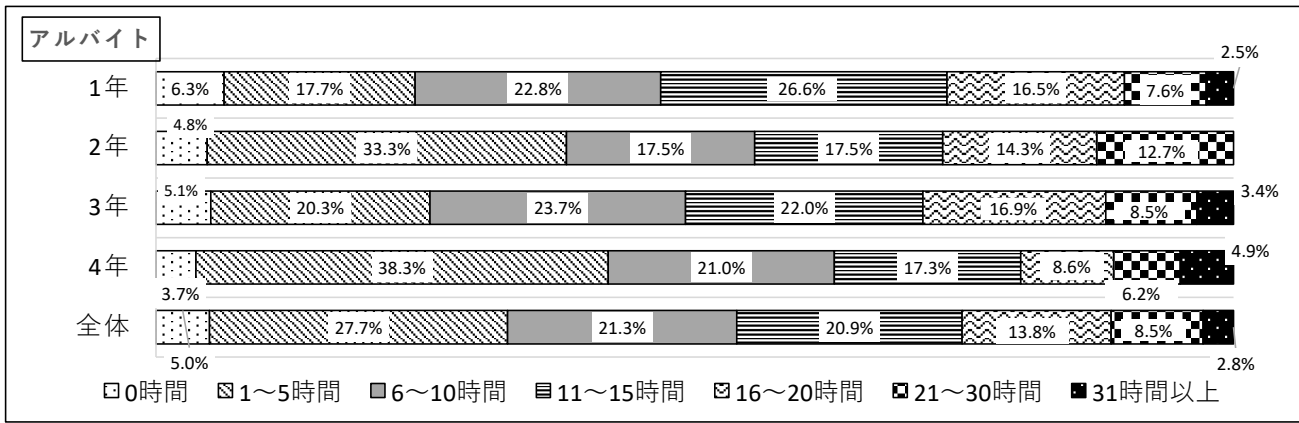
○予習、復習、課題などに関する学習



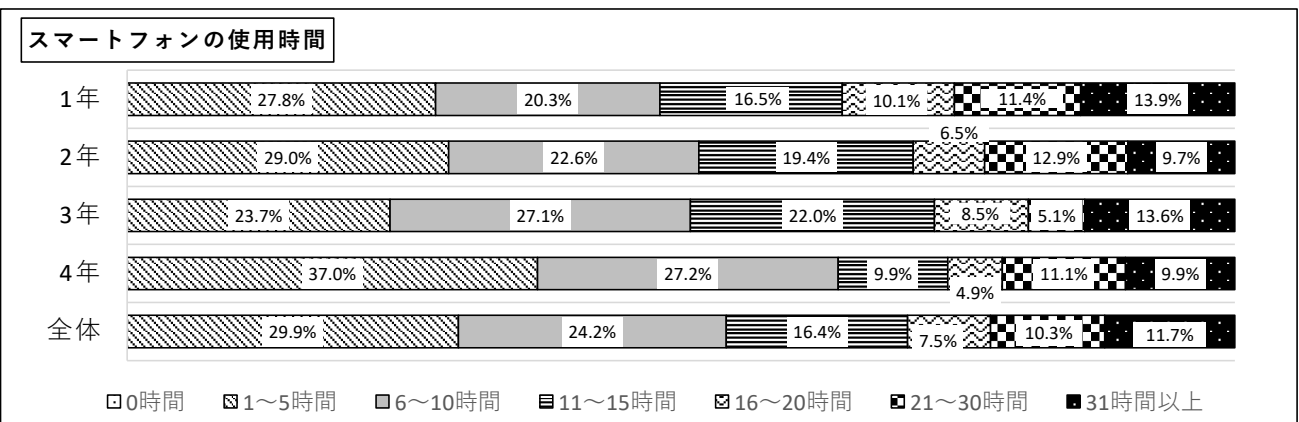
○授業以外の学習



○アルバイト



○スマートフォンの時間



【問21】シラバス(講義概要)のどの項目を主に活用していますか。(複数回答可)

	1年	2年	3年	4年	全体
授業の概要	58	40	36	46	180
達成目標	5	6	1	4	16
授業計画	28	24	19	14	85
成績評価基準	51	44	23	35	153
その他	0	1	0	0	1
活用していない	3	2	10	16	31
計	145	117	89	115	466

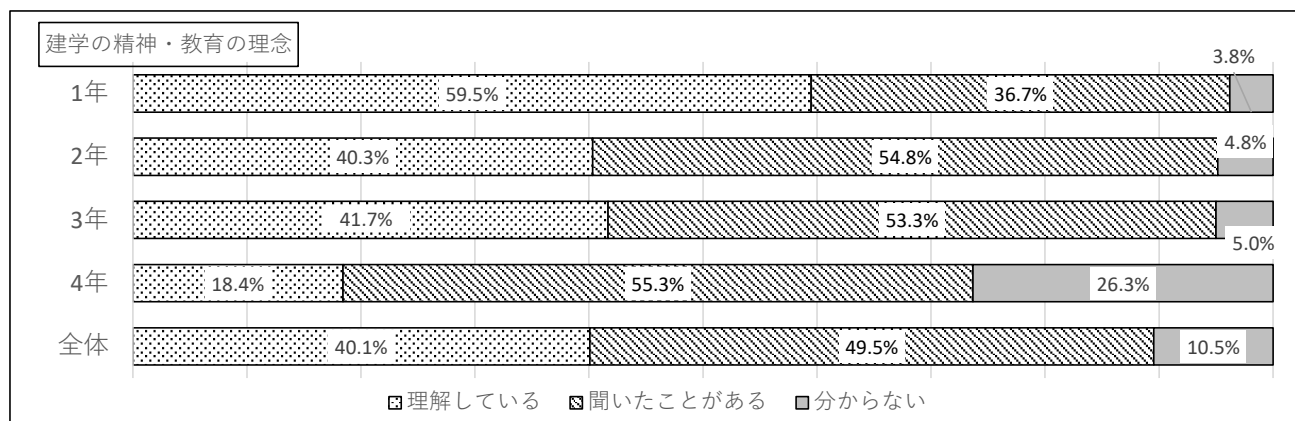
【問22】大学の授業を履修して、自分にとってどのような新しい知識(技能)や物事の見方が得られましたか。

(複数回答可)

	1年	2年	3年	4年	全体
一般的な教養	55	45	37	48	185
分析力や問題解決能力	8	14	7	15	44
専門分野や学科(コース)の知識	29	26	25	50	130
批判的に考える能力	4	1	7	4	16
異文化の人々に関する知識	2	5	3	4	14
リーダーシップの能力	8	13	6	11	38
人間関係を構築する能力	21	15	14	22	72
他の人と協力して物事を遂行する能力	33	20	18	22	93
異文化の人々と協力する能力	1	2	3	4	10
地域社会が直面する問題を解決する能力	4	9	8	3	24
国民が直面する問題を解決する能力	2	1	3	2	8
文章表現の能力	9	9	7	8	33
外国語運用能力	5	4	5	7	21
コミュニケーションの能力	44	32	34	41	151
プレゼンテーションの能力	34	23	22	29	108
数理的な能力	0	0	1	3	4
コンピュータの操作能力	29	12	12	15	68
時間を効果的に利用する能力	7	9	4	10	30
グローバルな問題の理解	3	4	3	1	11
卒業後に就職するための準備の度合	2	2	8	20	32

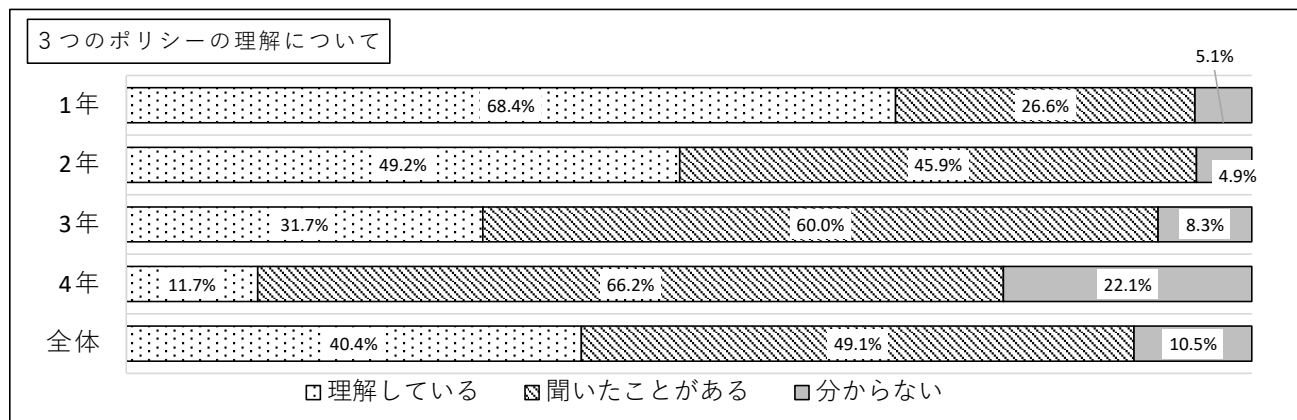
【問23】本学の建学の精神、教育理念を理解していますか。(1つ)

	1年	2年	3年	4年	全体	1年	2年	3年	4年	全体
理解している	47	25	25	14	111	59.5%	40.3%	41.7%	18.4%	40.1%
聞いたことがある	29	34	32	42	137	36.7%	54.8%	53.3%	55.3%	49.5%
分からない	3	3	3	20	29	3.8%	4.8%	5.0%	26.3%	10.5%
計	79	62	60	76	277	100%	100%	100%	100%	100%



〔問24〕本学の3つのポリシー（アドミッション・ポリシー、カリキュラム・ポリシー、ディプロマ・ポリシー）を理解していますか。（1つ）

	1年	2年	3年	4年	全体	1年	2年	3年	4年	全体
理解している	54	30	19	9	112	68.4%	49.2%	31.7%	11.7%	40.4%
聞いたことがある	21	28	36	51	136	26.6%	45.9%	60.0%	66.2%	49.1%
分からない	4	3	5	17	29	5.1%	4.9%	8.3%	22.1%	10.5%
計	79	61	60	77	277	100%	100%	100%	100%	100%



〔問25〕学生生活の中で大学に改善して欲しいことは何ですか。(複数回答可)

	1年	2年	3年	4年	全体
何でも話せる教員・職員の増員	11	18	23	7	59
学びたい・興味のある授業の開設	19	22	24	20	85
友だちづくりの機会の設定	6	9	5	7	27
クラブ・サークル・学生自治会活動の在り方	16	11	6	13	46
教育施設等の充実	21	22	25	31	99
大学からの連絡事項など状況提供の方法	16	7	12	15	50
一人で過ごせる場所づくり	12	10	6	4	32
奨学金、学費減免等の経済的支援	21	10	8	11	50
不満	6	1	3	5	15
計	128	110	112	113	463

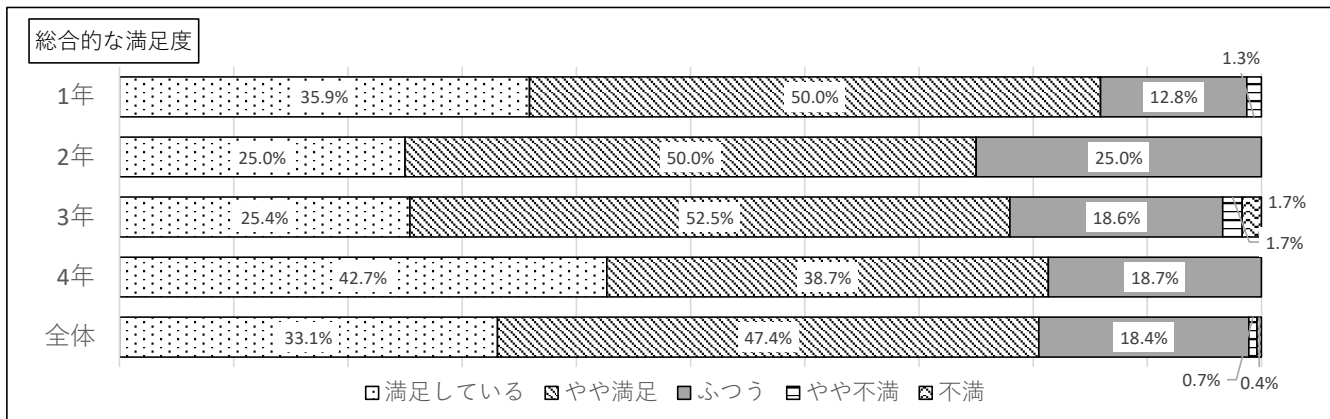
※総合的な満足度・・・満足～不満までの数値を5段階で点数化し、人数をかけて平均値をだしたものの。

【その他(記述)】

- ・学食・購買が高すぎる
- ・オンライン授業の活用
- ・授業がわかりづらい
- ・それなりの茶髪は認めて欲しい
- ・軽音室のWi-Fi環境、空調設備
- ・Wi-Fiの電波が弱い。
- ・前時代的などところが多い
- ・ピアノの調律
- ・教育施設等(図書館や実習室、学生ホールなど)の開校時間の延長(22時頃まで)

〔問26〕総合的に見て、本学での学生生活に満足していますか。(1つ)

	1年	2年	3年	4年	全体	1年	2年	3年	4年	全体
満足している	28	15	15	32	90	35.9%	25.0%	25.4%	42.7%	33.1%
やや満足	39	30	31	29	129	50.0%	50.0%	52.5%	38.7%	47.4%
ふつう	10	15	11	14	50	12.8%	25.0%	18.6%	18.7%	18.4%
やや不満	1	0	1	0	2	1.3%	0.0%	1.7%	0.0%	0.7%
不満	0	0	1	0	1	0.0%	0.0%	1.7%	0.0%	0.4%
計	78	60	59	75	272	100%	100%	100%	100%	100%



〈総合的な満足度〉

1年 4.39
 2年 4.00
 3年 3.97
 4年 4.24
 全体 4.12

〔問27〕学生生活等に関して、意見や感想があればお書きください。

＜施設について＞

- ・ 学内のWi-Fi環境に関すること。(4件)
- ・ エアコン等空調施設に関すること。(3件)
- ・ 学食・売店に関すること。(3件)
- ・ 電子黒板、ピアノ等の施設・設備に関すること。(2件)
- ・ 自習教室や施設の利用時間に関すること。(2件)
- ・ パソコン、プリンタ、印刷機等に関すること。(1件)
- ・ 施設開放に関すること。(1件)

＜授業等について＞

- ・ 始業時間等に関すること。(5件)
- ・ カリキュラムに関すること。(6件)
- ・ ICTの活用に関すること。(2件)
- ・ 指導に関すること。(1件)
- ・ 教科書に関すること。(1件)
- ・ 授業連絡に関すること。(1件)
- ・ 授業が多い時もあるが、だんだん慣れてきた。これからも頑張りたい。(1件)
- ・ 山口調査隊も楽しかったが、長崎での研修旅行も行ってみたい。(1件)
- ・ 教員採用試験の対策が充実しておりとても良かった。(1件)

＜その他＞

- ・ たくさんすばらしい友達ができました!!! 毎日、楽しい。(6件)
- ・ 教職以外の進路に関すること。(2件)
- ・ 学生相談に関すること。(1件)
- ・ フリースペースの利用に関すること。(1件)
- ・ 卒業式に関すること。(1件)
- ・ 個性・自己主張に関すること。(1件)
- ・ 本学独自奨学金に関すること。(1件)
- ・ 教採対策頑張ります。(1件)
- ・ 学生も職員の先生もやさしく温かく、とても充実して過ごすことができている。(1件)
- ・ 4年間不自由な面も多々あったが、とても充実していて楽しかった。(1件)
- ・ 先生方の支援がとても手厚く、しんどいことがあっても相談によく乗っていただけてとても助かった。また、話しやすい雰囲気でも他愛のないことも話すことができて過ごしやすい学生生活を送ることができた。(1件)
- ・ 学芸大学で学ぶことができ本当に良かった。ありがとうございました。(1件)